

**CUENTAS ANUALES
DE LAS EMPRESAS PÚBLICAS DE LA COMUNIDAD AUTÓNOMA DE ARAGÓN**

SOCIEDADES MERCANTILES

Nieve de Aragón, S.A.

Dña. Encarnación Estremera Giménez, SECRETARIA DEL CONSEJO DE ADMINISTRACION de la compañía NIEVE DE ARAGÓN, S.A. con CIF A - 50157726

CERTIFICO

1.- Que con fecha 23 de mayo de 2012 y en Zaragoza, en la Sede del Gobierno de Aragón, en el Paseo María Agustín, 36 de Zaragoza se reunió la Junta General Ordinaria debidamente convocada mediante anuncios publicados:

- a) En el diario EL PERIÓDICO DE ARAGÓN de fecha 26 de marzo de 2012.
- b) En el Boletín Oficial del Registro Mercantil de fecha 28 de marzo de 2012.

2.- Que la Junta se celebró en primera convocatoria y que una vez formada la lista de asistentes, resultó la concurrencia, presentes o representados, de socios que ostentan la titularidad del 100% del capital suscrito con derecho a voto.

3.- Que previa aceptación del orden del día fueron adoptados por unanimidad los siguientes acuerdos.

A continuación se adoptan por unanimidad de los asistentes los siguientes acuerdos

a) Aprobar las cuentas anuales del ejercicio 2011 comprendido entre el 1 de enero de 2011 y el 31 de diciembre de 2011 del mismo año, que se acompañan en hojas anexas a esta certificación firmadas por los Administradores, constituidas por el Balance de Situación abreviado, Cuenta de Pérdidas y Ganancias abreviado, Estado abreviado de Cambios en el Patrimonio Neto y Memoria de las cuentas anuales. Las Cuentas Anuales aprobadas coinciden con las auditadas.

b) Aplicar el resultado (beneficio) en los siguientes términos:

-Saldo de la cuenta de Pérdidas y Ganancias (beneficio): 5.458,89.- euros.

-Aplicación: a Reserva Legal: 3.359,39.- euros y a Compensación de pérdidas de ejercicios anteriores: 2.099,50.- euros.

A efectos de la identificación de las Cuentas Anuales se acuerda que las mismas se presenten para su depósito y publicación en el Registro Mercantil firmadas por los que certifiquen los acuerdos que se adopten en esta Junta General Ordinaria numeradas del 1 al 32 con la Memoria.

Se acuerda por unanimidad de la Junta facultar al Presidente del Consejo de Administración, D. Francisco Bono Ríos y a la Secretaria, Dña. Encarnación Estremera Giménez, para que cualquiera de ellos, indistintamente, otorguen cuantos documentos públicos o privados sean necesarios para el cumplimiento de los acuerdos adoptados, hasta su inscripción en Registro Mercantil, incluso para la subsanación de los mismos,


así como para el cumplimiento de cuantos requisitos puedan resultar legalmente exigibles para su eficacia.

Y sin más asuntos que tratar se extiende la presente acta, que leída, es aprobada por unanimidad tras lo que se levanta la sesión.

Y para que conste, expido la presente certificación en Zaragoza, a 23 de mayo de dos mil doce.


Vº Bº

EL PRESIDENTE



Francisco Bono Ríos

EL SECRETARIO



Encarnación Estremera Giménez

LEGITIMACIÓN: JULIO BONED JULIANI, Notario del Ilustre Colegio de Aragón, con residencia en esta capital.

DOY FE: Que considero legítimas las firmas y rúbricas que anteceden de **DON FRANCISCO BONO RIOS**, DNI 17104229 A, y **DOÑA ENCARNACION ESTREMER GIMENEZ**, DNI 17862902 K, por haber sido cotejadas con otras en mi Libro Registro o Protocolo.

ZARAGOZA, a veintinueve de mayo de dos mil doce.
Número 950 del libro indicador.



NIEVE DE ARAGÓN, S.A.

CUENTAS ANUALES DEL EJERCICIO 2011

JUNTO CON EL INFORME DE AUDITORÍA

Emitido por CGM Auditores

Nº de protocolo: 7127

En cumplimiento del mandato del Consejo de Administración de
NIEVE DE ARAGÓN, S.A.

ÍNDICE

Página

INFORME DE AUDITORÍA.....	I
CUENTAS ANUALES ABREVIADAS.....	3
Balance abreviado al cierre del ejercicio 2011.....	3
Cuenta de Pérdidas y Ganancias abreviada correspondiente al ejercicio terminado el 31 de diciembre de 2011.....	7
Estado abreviado de cambios en el Patrimonio Neto correspondiente al ejercicio terminado el 31 de diciembre de 2011	10
Memoria del ejercicio 2011	
NOTA 1 Actividad de la Empresa	12
NOTA 2 Bases de presentación de las Cuentas Anuales.....	12
NOTA 3 Aplicación de resultados	14
NOTA 4 Normas de registro y valoración	15
NOTA 5 Inmovilizado intangible y material.....	23
NOTA 6 Activos financieros	24
NOTA 7 Pasivos financieros.....	25
NOTA 8 Fondos Propios.....	26
NOTA 9 Situación fiscal	26
NOTA 10 Ingresos y gastos	28
NOTA 11 Subvenciones, donaciones y legados.....	29
NOTA 12 Operaciones por partes vinculadas	29
NOTA 13 Otra Información	31
NOTA 14 Información sobre derechos de emisión de gases de efecto invernadero ...	31
NOTA 15 Información sobre medio ambiente.....	31
NOTA 16 Información sobre los aplazamientos de pago efectuados a proveedores ..	32

INFORME DE AUDITORÍA DE CUENTAS ANUALES

A los Accionistas de NIEVE DE ARAGÓN, S.A.:

Hemos auditado las cuentas anuales de NIEVE DE ARAGÓN, S.A., que comprenden el balance al 31 de diciembre de 2011, la cuenta de pérdidas y ganancias, el estado de cambios en el patrimonio neto y la memoria correspondientes al ejercicio anual terminado en dicha fecha. Los administradores son responsables de la formulación de las cuentas anuales de la sociedad, de acuerdo con el marco normativo de información financiera aplicable a la entidad (que se identifica en la Nota 2 de la memoria adjunta) y, en particular, con los principios y criterios contables contenidos en el mismo. Nuestra responsabilidad es expresar una opinión sobre las citadas cuentas anuales en su conjunto, basada en el trabajo realizado de acuerdo con la normativa reguladora de la actividad de auditoría de cuentas vigente en España, que requiere el examen, mediante la realización de pruebas selectivas, de la evidencia justificativa de las cuentas anuales y la evaluación de si su presentación, los principios y criterios contables utilizados y las estimaciones realizadas, están de acuerdo con el marco normativo de información financiera que resulta de aplicación.

En nuestra opinión, las cuentas anuales del ejercicio 2011 adjuntas expresan, en todos los aspectos significativos, la imagen fiel del patrimonio y de la situación financiera de NIEVE DE ARAGÓN, S.A. al 31 de diciembre de 2011, así como de los resultados de sus operaciones correspondientes al ejercicio anual terminado en dicha fecha, de conformidad con el marco normativo de información financiera que resulta de aplicación y, en particular, con los principios y criterios contables contenidos en el mismo.

Con fecha 9 de marzo 2011 otros auditores emitieron su informe de auditoría acerca de las cuentas anuales del ejercicio 2010, en el que expresaron una opinión favorable.

CGM AUDITORES

Un socio,



Fdo.: José Luis Casao Barrado
Zaragoza, 1 de marzo de 2012



INSTITUTO DE
CENSORES JURADOS
DE CUENTAS DE ESPAÑA

Miembro ejerciente:
CGM AUDITORES, S. L.

Año 2012 N° 08/12/00739

COPIA GRATUITA

Este informe está sujeto a la tasa
aplicable establecida en la
Ley 44/2002 de 22 de noviembre

NIEVE DE ARAGON, S.A.

CUENTAS ANUALES CORRESPONDIENTES AL EJERCICIO FINALIZADO

EL 31 DE DICIEMBRE DE 2011

NIEVE DE ARAGON, S.A.

BALANCE DE SITUACION CORRESPONDIENTE AL EJERCICIO FINALIZADO

EL 31 DE DICIEMBRE DE 2011

ACTIVO	NOTAS MEMORIA	2011	2010
A) ACTIVO NO CORRIENTE		14.567,39	20.027,79
I. Inmovilizado intangible	5	10.833,70	15.261,47
II. Inmovilizado material	5	3.733,69	4.766,32
III. Inversiones inmobiliarias			
IV. Inversiones en empresas del grupo y asociadas a l/p			
V. Inversiones financieras a l/p			
VI. Activos por Impuesto diferido			
B) ACTIVO CORRIENTE		457.679,60	425.732,59
I. Activos no corrientes mantenidos para la venta			
II. Existencias			
III. Deudores comerciales y otras cuentas a cobrar		453.473,39	418.571,22
1. Clientes por ventas y Prestaciones de servicios	6	124.286,59	130.377,67
2. Accionistas (socios) por desembolsos exigidos			
3. Otros deudores		329.186,80	288.193,55
IV. Inversiones en empresas del grupo y asociadas a c/p			
V. Inversiones financieras a c/p			
VI. Periodificaciones a c/p		436,25	1.857,83
VII. Efectivo y otros activos líquidos equivalentes		3.769,96	5.303,54
TOTAL ACTIVO (A + B)		472.246,99	445.760,38

PATRIMONIO NETO Y PASIVO	NOTAS MEMORIA	2011	2010
A) PATRIMONIO NETO		192.608,01	177.039,98
A-1) Fondos propios		192.608,01	177.039,98
I. Capital		172.719,82	172.719,82
1. Capital escriturado	8	172.719,82	172.719,82
2. (Capital no exigido)			
II. Prima de emisión			
III. Reservas		16.528,80	6.419,66
IV. (Acciones y participaciones en patrimonio propias)			
V. Resultados de ejercicios anteriores		-2.099,50	-10.996,21
VI. Otras aportaciones de socios			
VII. Resultado del ejercicio		5.458,89	8.896,71
VIII. (Dividendo a cuenta)			
IX. Otros instrumentos de patrimonio neto			
A-2) Ajustes por cambios de valor			
A-3) Subvenciones, donaciones y legados recibidos			
B) PASIVO NO CORRIENTE		0,00	0,00
I. Provisiones a l/p			
II. Deudas a l/p			
1. Deudas con entidades de crédito			
2. Acreedores por arrendamiento financiero			
3. Otras deudas a l/p			
III. Deudas con empresas del grupo y asociadas a l/p			
IV. Pasivos por impuesto diferido			
V. Periodificaciones a l/p			
C) PASIVO CORRIENTE		279.638,98	268.720,40
I. Pasivos vinculados con activos no corrientes mantenidos para la venta			
II. Provisiones a c/p			
III. Deudas a c/p		270.754,15	226.935,08
1. Deudas con entidades de crédito	7	270.754,15	226.935,08
2. Acreedores por arrendamiento financiero			
3. Otras deudas a c/p			
IV. Deudas con empresas del grupo y asociadas a c/p			

V. Acreedores comerciales y otras cuentas a pagar		8.884,83	41.785,32
1. Proveedores			
2. Otros acreedores		8.884,83	41.785,32
VI. Periodificaciones a c/p			
TOTAL PATRIMONIO NETO Y PASIVO (A + B + C)		472.246,99	445.760,38

NIEVE DE ARAGON, S.A.

CUENTA DE PERDIDAS Y GANANCIAS CORRESPONDIENTE AL EJERCICIO FINALIZADO

EL 31 DE DICIEMBRE DE 2011

PÉRDIDAS Y GANANCIAS	NOTAS MEMORIA	2011	2010
1. Importe neto de la cifra de negocios		64.008,25	64.008,25
2. Variación de existencias de productos terminados y en curso de fabricación			
3. Trabajos realizados por la empresa para su activo			
4. Aprovisionamientos			
5. Otros ingresos de explotación	11	300.000,03	304.581,83
6. Gastos de personal	10	-71.988,71	-77.076,16
7. Otros gastos de explotación	10	-277.989,46	-275.187,22
8. Amortización del inmovilizado	5	-5.460,40	-5.943,24
9. Imputación de subvenciones de inmovilizado no financiero y otras			
10. Excesos de provisiones			
11. Deterioro y resultado por enajenaciones del inmovilizado			-506,83
A) RESULTADO DE EXPLOTACIÓN (1+2+3+4+5+6+7+8+9+10+11)		8.569,71	9.876,63
12. Ingresos financieros		81,90	115,42
13. Gastos financieros		-3.018,24	-1.146,38
14. Variación de valor razonable en instrumentos financieros			
15. Diferencias de cambio		-174,48	51,04
16. Deterioro y resultado por enajenaciones de instrumentos financieros			
B) RESULTADO FINANCIERO (12+13+14+15+16)		-3.110,82	-979,92
C) RESULTADO ANTES DE IMPUESTOS (A+B)		5.458,89	8.896,71
17. Impuesto sobre beneficios	9	0,00	0,00
D) RESULTADO DEL EJERCICIO (C + 17)		5.458,89	8.896,71

NIEVE DE ARAGON, S.A.

ESTADO DE CAMBIOS EN EL PATRIMONIO NETO CORRESPONDIENTE AL EJERCICIO

FINALIZADO EL 31 DE DICIEMBRE DE 2011

A) ESTADO DE INGRESOS Y GASTOS RECONOCIDOS	Notas memoria	2011	2010
A) Resultado de la cuenta de pérdidas y ganancias		5.458,89	8.896,71
Ingresos y gastos imputados directamente al patrimonio neto I. Por valoración instrumentos financieros. II. Por coberturas de flujos de efectivo. III. Subvenciones, donaciones y legados recibidos. IV. Por ganancias y pérdidas actuariales y otros ajustes. V. Efecto impositivo			
B) Total ingresos y gastos imputados directamente en el patrimonio neto (I+II+III+IV+V)		0,00	0,00
Transferencias a la cuenta de pérdidas y ganancias VI. Por valoración de instrumentos financieros: VII. Por coberturas de flujos de efectivo. VIII. Subvenciones, donaciones y legados recibidos. IX. Efecto impositivo.			
C) Total transferencias a la cuenta de pérdidas y ganancias (VI+VII+VIII+IX)		0,00	0,00
TOTAL DE INGRESOS Y GASTOS RECONOCIDOS (A + B + C)		5.458,89	8.896,71

B) ESTADO TOTAL DE CAMBIOS EN EL PATRIMONIO NETO	Capital Escriturado	Reservas	Rdos. ejercicios anteriores	Resultado del ejercicio	TOTAL
A. SALDO, FINAL DEL AÑO 2009	172.719,82	6.419,66	-34.138,83	23.142,62	168.143,27
I. Ajustes por cambios de criterio 2009 y anteriores					
II. Ajustes por errores 2009 y anteriores					
B. SALDO AJUSTADO, INICIO DEL AÑO 2010	172.719,82	6.419,66	-34.138,83	23.142,62	168.143,27
I. Total ingresos y gastos reconocidos				8.896,71	8.896,71
II. Operaciones con socios o propietarios					
1. Aumentos de capital					
2. (-) Reducciones de capital					
3. Otras operaciones con socios o propietarios					
III. Otras variaciones del patrimonio neto			23.142,62	-23.142,62	0,00
C. SALDO, FINAL DEL AÑO 2010	172.719,82	6.419,66	-10.996,21	8.896,71	177.039,98
I. Ajustes por cambios de criterio 2010					
II. Ajustes por errores 2010		10.109,14			
D. SALDO AJUSTADO, INICIO DEL AÑO 2011	172.719,82	16.528,80	-10.996,21	8.896,71	187.149,12
I. Total ingresos y gastos reconocidos				5.458,89	5.458,89
II. Operaciones con socios o propietarios					0,00
1. Aumentos de capital					0,00
2. (-) Reducciones de capital					0,00
3. Otras operaciones con socios o propietarios					0,00
III. Otras variaciones del patrimonio neto			8.896,71	-8.896,71	0,00
E. SALDO, FINAL DEL AÑO 2011	172.719,82	16.528,80	-2.099,50	5.458,89	192.608,01

NIEVE DE ARAGON, S.A.

MEMORIA DE LAS CUENTAS ANUALES CORRESPONDIENTES AL EJERCICIO FINALIZADO

EL 31 DE DICIEMBRE DE 2011

1. ACTIVIDAD DE LA EMPRESA.

NIEVE DE ARAGÓN, S.A. (en adelante la Sociedad) se constituyó como Sociedad Anónima en Zaragoza, el 8 de Julio de 1986.

Su domicilio social se encuentra establecido en Plaza de los Sitios, 7 de Zaragoza.

OBJETO SOCIAL:

Constituye su objeto social:

“La promoción turística y deportiva de la nieve y la montaña de Aragón. Igualmente podrá realizar todas aquellas actividades de promoción turística, mediación y servicios que se relacionen directamente con el objeto principal indicado”.

ACTIVIDAD DESARROLLADA:

La actividad actual de la empresa se centra en la promoción turística y deportiva de la nieve y la montaña de Aragón.

INFORMACION DEL GRUPO:

La Sociedad pertenece a un grupo de sociedades, en los términos previstos en el artículo 42 del Código de Comercio. La Sociedad dominante de dicho grupo, y directa de NIEVE DE ARAGÓN, S.A., es “Corporación Empresarial Pública de Aragón, S.L. Unipersonal”, domiciliada en Zaragoza (Plaza de España nº3) e inscrita en el Registro Mercantil de Zaragoza. Las últimas Cuentas Anuales Consolidadas fueron formuladas con fecha 31 de marzo de 2011 y se referían al ejercicio terminado el 31 de diciembre de 2010.

MONEDA FUNCIONAL:

La moneda funcional con la que opera la empresa es el Euro. Para la formulación de los estados financieros en euros se han seguido los criterios establecidos en el Plan General Contable tal y como figura en el apartado 4. Normas de registro y valoración.

2. BASES DE PRESENTACIÓN DE LAS CUENTAS ANUALES.

2.1. imagen fiel.

Las Cuentas Anuales han sido obtenidas de los registros contables de la Sociedad y se presentan de acuerdo con el marco normativo de información financiera que le resulta de aplicación, y en particular con los principios y criterios contables contenidos en el mismo, de forma que muestran la imagen fiel del patrimonio, de la situación financiera y de los resultados de la compañía.

A los efectos de estas cuentas anuales, el marco normativo aplicado se establece en:

- a) El Código de Comercio y la restante legislación mercantil.
- b) El Plan General de Contabilidad y sus adaptaciones sectoriales.
- c) Las normas de obligado cumplimiento aprobadas por el Instituto de Contabilidad y Auditoría de Cuentas en desarrollo del Plan General de Contabilidad y sus normas complementarias.
- d) El resto de la normativa contable española que resulte de aplicación.

No existen razones excepcionales por las que, para mostrar la imagen fiel, no se hayan aplicado disposiciones legales en materia contable.

Las cuentas anuales del ejercicio 2011 se encuentran pendientes de aprobación y se estima que en la próxima Junta General de Accionistas no se producirán cambios sustanciales en su configuración.

2.2. Principios contables no obligatorios aplicados.

No ha sido necesaria la aplicación de principios contables no obligatorios.

2.3. Aspectos críticos de la valoración y estimación de la incertidumbre.

La Sociedad ha elaborado sus estados financieros bajo el principio de empresa en funcionamiento, sin que exista ningún tipo de riesgo importante que pueda suponer futuros cambios significativos en el valor de los activos o pasivos.

En estas Cuentas Anuales se han utilizado ocasionalmente estimaciones realizadas por la Dirección de la Sociedad para cuantificar algunos activos, pasivos, ingresos, gastos y compromisos que figuran registrados en ellas. Es posible que, a pesar de que estas estimaciones se realizaron en función de la mejor información disponible a la fecha de formulación de estas Cuentas Anuales sobre los hechos analizados, se produzcan acontecimientos en el futuro que obliguen a modificarlas en próximos ejercicios, lo que se haría de forma prospectiva reconociendo los efectos del cambio de estimación en las correspondientes cuentas de Pérdidas y Ganancias futuras.

2.4. Comparación de la información.

Las Cuentas Anuales del ejercicio 2010 se presentaron voluntariamente en formato normal. En 2011, al cumplirse nuevamente los requisitos para formular las cuentas en formato abreviado, se ha decidido adoptar este modelo. A estos efectos, la información comparativa de 2010 que acompaña a los datos de 2011, se ha adaptado al modelo abreviado.

Las Cuentas Anuales presentan a efectos comparativos, con cada una de las partidas del balance de

situación, de la cuenta de pérdidas y ganancias y del estado de cambios en el patrimonio neto, además de las cifras del ejercicio 2011, las correspondientes al ejercicio anterior. Asimismo, la información contenida en esta memoria referida al ejercicio 2011 se presenta, a efectos comparativos con la información del ejercicio 2010 excepto en el caso de la Nota 16 correspondiente a los aplazamientos de pago a proveedores por operaciones comerciales efectuados en el ejercicio, dado que en 2010 no se exigía detallar esta información.

2.5. Elementos recogidos en varias partidas.

No se presentan elementos patrimoniales registrados en dos o más partidas del balance.

2.6. Cambios en criterios contables.

Durante el ejercicio 2011, no se han producido cambios significativos de criterios contables respecto a los criterios aplicados en el ejercicio anterior.

2.7. Corrección de errores.

Tal y como puede observarse en el Estado de Cambios en el Patrimonio Neto, en el ejercicio 2011 se ha procedido a la corrección de errores de ejercicios anteriores por importe de 10.109,14 euros, relativos a diversas regularizaciones de cuentas. Dado lo poco significativo de dicho importe, se ha decidido no modificar las cuentas de 2010 que se presentan a efectos comparativos junto a las de 2011.

3. APLICACIÓN DE RESULTADOS.

La propuesta de aplicación del resultado es la siguiente:

Base de reparto	Ejercicio 2011	Ejercicio 2010
Saldo de la cuenta de pérdidas y ganancias Remanente	5.458,89	8.896,71
Reservas voluntarias		
Otras reservas de libre disposición		
Total	5.458,89	8.896,71

Aplicación	Ejercicio 2011	Ejercicio 2010
A reserva legal	3.359,39	
A reserva por fondo de comercio		
A reservas especiales		
A reservas voluntarias		
A dividendos		
A compensación de pérdidas de ejercicios anteriores	2.099,50	8.896,71
A Resultados Negativos de ejercicios anteriores		
Total	5.458,89	8.896,71

La Sociedad está obligada, cuando obtenga beneficios, a destinar el 10% de los mismos a la constitución de la reserva legal, hasta que ésta alcance, al menos, el 20% del capital social. Esta reserva, mientras no supere el límite del 20% del capital social, no es distribuible a los accionistas. (Ver apartado Fondos Propios).

Durante el ejercicio no se han repartido dividendos a cuenta.

Una vez cubiertas las atenciones previstas por la Ley o los estatutos, sólo podrán repartirse dividendos con cargo al beneficio del ejercicio, o a reservas de libre disposición, si:

- se han cubierto las atenciones previstas por la ley o los estatutos.
- el valor del patrimonio neto no es o, a consecuencia del reparto, no resulta ser, inferior al capital social. A estos efectos, los beneficios imputados directamente al patrimonio neto no podrán ser objeto de distribución, directa ni indirecta. Si existieran pérdidas de ejercicios anteriores que hicieran que ese valor del patrimonio neto de la Sociedad fuera inferior a la cifra del capital social, el beneficio se destinará a la compensación de estas pérdidas.
- a menos que el importe de las reservas disponibles sea, como mínimo, igual al importe de los gastos de investigación y desarrollo y el fondo de comercio y no existen reservas disponibles por un importe equivalente a los saldos pendientes de amortizar de las cuentas anteriores.

4. NORMAS DE REGISTRO Y VALORACIÓN.

4.1. Inmovilizado intangible.

El inmovilizado intangible se valora inicialmente por su coste, ya sea éste el precio de adquisición o el coste de producción.

Después del reconocimiento inicial, el inmovilizado intangible se valora por su coste, menos la amortización acumulada y, en su caso, el importe acumulado de las correcciones por deterioro registradas.

Para cada inmovilizado intangible se analiza y determina si la vida útil es definida o indefinida.

Los activos intangibles que tienen vida útil definida se amortizan sistemáticamente en función de la vida útil estimada de los mismos y de su valor residual. Los métodos y periodos de amortización aplicados son revisados en cada cierre de ejercicio y, si procede, ajustados de forma prospectiva. Al menos al cierre del ejercicio, se evalúa la existencia de indicios de deterioro, en cuyo caso se estiman los importes recuperables, efectuándose las correcciones valorativas que procedan.

En el presente ejercicio no se han reconocido "Pérdidas netas por deterioro" derivadas de los activos intangibles.

No existe ningún inmovilizado intangible con vida útil indefinida.

a) Patentes, licencias, marcas y similares.

La Sociedad tiene registradas dos marcas las cuales se han amortizado linealmente durante 10 años y, que a fecha de cierre, están totalmente amortizadas.

b) Aplicaciones informáticas.

Las aplicaciones informáticas se registran por los importes satisfechos por el derecho de uso, no considerándose los siguientes costes:

- Los costes devengados como consecuencia de la modificación o modernización de aplicaciones o sistemas informáticos ya existentes dentro de la estructura operativa de la empresa.
- Los costes derivados de la formación del personal para la aplicación del sistema informático.
- Los costes derivados de consultas realizadas a otras empresas y las revisiones globales de control de los sistemas y aplicaciones informáticas.
- Los costes de mantenimiento de la aplicación informática.
- Las reparaciones que no representan una ampliación de la vida útil y los costes de mantenimiento son cargados en la cuenta de pérdidas y ganancias en el ejercicio en que se producen.

El porcentaje de amortización aplicado a estos activos, es de un 15% anual.

4.2. Inmovilizado material.

Se valora a su precio de adquisición que incluye, además del importe facturado después de deducir cualquier descuento o rebaja en el precio, todos los gastos adicionales y directamente relacionados que se produzcan hasta su puesta en funcionamiento, como los gastos de explanación y derribo, transporte, seguros, instalación, montaje y otros similares. La Sociedad incluiría en el coste, en caso de que el inmovilizado material necesitara un periodo de tiempo superior a un año para estar en condiciones de uso, explotación o venta, los gastos financieros relacionados con la financiación específica o genérica, directamente atribuible a la adquisición, construcción o producción. Forma parte, también, del valor del inmovilizado material, la estimación inicial del valor actual de las obligaciones asumidas derivadas del desmantelamiento o retiro y otras asociadas al activo, tales como costes de rehabilitación, cuando estas obligaciones dan lugar al registro de provisiones.

En el caso de la entidad NIEVE DE ARAGON, S.A., no es aplicable la activación de grandes reparaciones y costes de retiro y rehabilitación.

La Sociedad no tiene compromisos de desmantelamiento, retiro o rehabilitación para sus bienes de activo, por ello no se han contabilizado en el activo valores para la cobertura de tales obligaciones de futuro.

El Consejo de Administración de la Sociedad considera que el valor contable de los activos no supera el valor recuperable de los mismos, por lo que no es necesario registrar la pérdida por deterioro del valor.

Durante del ejercicio 2011, no se ha incurrido en:

- Gastos por obras o trabajos efectuados por la Sociedad para el inmovilizado material, que debieran cargarse en las cuentas de gastos que correspondan.
- Costes de ampliación o mejora que dan lugar a un aumento de la capacidad productiva o a un alargamiento de la vida útil de los bienes, que se incorporarían al activo como mayor valor del mismo.
- Costes relacionados con grandes reparaciones de los elementos del inmovilizado material que se reconoce como sustitución en el momento en que se incurren y se amortizan durante el periodo que medie hasta la siguiente reparación, dando de baja cualquier importe asociado a la reparación que pudiera permanecer en el valor contable del citado inmovilizado.

No existe inmovilizado material en curso.

La amortización de los elementos del inmovilizado material se realiza, desde el momento en el que están disponibles para su puesta en funcionamiento, de forma lineal durante su vida útil estimada estimando un valor residual nulo, en función de los siguientes años de vida útil:

Descripción	Años	% Anual
Instalaciones Técnicas	6,67	15,00%
Mobiliario	6,67-10	10%-15%
Equipos Procesos de Información	6,67	15,00%
Otro Inmovilizado Material	6,67	15,00%

4.3. Inversiones Inmobiliarias.

La Sociedad no es propietaria de ninguna inversión inmobiliaria, es decir, de ningún activo no corriente que sea inmueble y que se posea para obtener rentas, plusvalías o ambas, en lugar de para su uso en la producción o suministros de bienes o servicios, o bien para fines administrativos, o su venta en el curso ordinario de las operaciones.

4.4. Permutas.

No se ha realizado ninguna permuta, comercial o no, durante el ejercicio 2011.

4.5. Instrumentos financieros.

La Sociedad tiene registrados en el capítulo de instrumentos financieros, aquellos contratos que dan lugar a un activo financiero en una empresa y, simultáneamente, a un pasivo financiero o a un instrumento de patrimonio en otra empresa. Se consideran por tanto instrumentos financieros, los siguientes:

a) Activos financieros:

- Efectivo y otros activos líquidos equivalentes;
- Créditos por operaciones comerciales: clientes y deudores varios;
- Anticipos de remuneraciones.

b) Pasivos financieros:

- Débitos por operaciones comerciales: proveedores y acreedores varios;
- Deudas con entidades de crédito;

c) Instrumentos de patrimonio neto: todos los instrumentos financieros que se incluyen dentro de los fondos propios, tal como las acciones ordinarias emitidas.

Los activos y pasivos financieros, a efectos de su valoración, se clasifican en las categorías de "Préstamos y partidas a cobrar" y "Débitos y partidas a pagar", respectivamente. Su valoración inicial es por el valor razonable que, salvo evidencia en contrario, coincide con el precio de la transacción. Su valoración posterior es a coste amortizado. Los intereses devengados se contabilizan en la cuenta de pérdidas y ganancias, aplicando el método del tipo de interés efectivo.

No obstante, los créditos y débitos por operaciones comerciales con vencimiento a corto plazo y sin un tipo de interés contractual, se valoran tanto inicial como posteriormente por su valor nominal, cuando el efecto de no actualizar los flujos de efectivo no resulta significativo.

El efectivo y otros activos líquidos equivalentes del Activo del Balance recogen saldos en caja y bancos valorados según sus importes efectivos.

Al cierre del ejercicio, se efectúan las correcciones valorativas necesarias siempre que exista evidencia objetiva y razonable de que el valor de un activo se ha deteriorado. Esta evidencia se obtiene generalmente por el retraso continuado en los cobros y por el conocimiento de la posible insolvencia del deudor.

Las correcciones valorativas por deterioro de los activos clasificados en la cartera de "Préstamos y partidas a cobrar", así como su reversión cuando el importe de dicha pérdida disminuye, se reconocen como un gasto o un ingreso, respectivamente, en la cuenta de pérdidas y ganancias.

Los intereses de activos financieros devengados con posterioridad al momento de la adquisición se reconocen como ingresos en la cuenta de pérdidas y ganancias, de acuerdo con el método del tipo de interés efectivo.

En la valoración inicial de los activos financieros se registran de forma independiente, atendiendo a su vencimiento, el importe de los intereses explícitos devengados y no vencidos en dicho momento.

Los activos financieros son dados de baja cuando expiran los derechos derivados de los mismos, o se ha cedido su titularidad, una vez que la Sociedad se ha desprendido de los riesgos y beneficios significativos inherentes a su propiedad.

Los pasivos financieros se dan de baja cuando la obligación se ha extinguido. Los activos y pasivos financieros se clasifican en corto y largo plazo según su vencimiento sea inferior o superior a doce meses, respectivamente, desde la fecha del Balance.

4.6. Existencias.

Por el tipo de actividad que ejerce la entidad, prestación de servicios de promoción turística y deportiva, la entidad no cuenta con existencias en su balance de situación adjunto a 31 de diciembre de 2011.

4.7. Transacciones en moneda extranjera.

Las operaciones realizadas en moneda extranjera se registran en la moneda funcional de la Sociedad (euros) a los tipos de cambio vigentes en el momento de la transacción. Durante el ejercicio, las diferencias que se producen entre el tipo de cambio contabilizado y el que se encuentra en vigor a la fecha de pago se registran como resultados financieros en la cuenta de resultados.

4.8. Impuestos sobre beneficios.

El gasto por impuesto sobre beneficios se determina mediante la suma del gasto por impuesto corriente y el impuesto diferido. El gasto por impuesto corriente se determina aplicando el tipo de gravamen vigente a la ganancia fiscal, y minorando el resultado así obtenido en el importe de las bonificaciones y deducciones generales y aplicadas en el ejercicio.

Los activos y pasivos por impuestos diferidos, proceden de las diferencias temporarias definidas como los importes que se prevén pagaderos o recuperables en el futuro y que derivan de la diferencia entre el valor en libros de los activos y pasivos y su base fiscal. Dichos importes, se registran aplicando a la diferencia temporaria el tipo de gravamen al que se espera recuperarlos o liquidarlos.

Los activos por impuestos diferidos si surgieran, lo hacen como consecuencia de las bases imponibles negativas pendientes de compensar y de los créditos por deducciones fiscales generadas y no aplicadas.

Por su parte, los activos por impuestos diferidos, identificados con diferencias temporarias deducibles, solo se reconocen en el caso de que se considere probable que la Sociedad va a tener en el futuro suficientes ganancias fiscales contra las que poder hacerlos efectivos y no procedan del reconocimiento inicial (salvo en una combinación de negocios) de otros activos y pasivos en una operación que no afecta ni al resultado fiscal ni al resultado contable. El resto de activos por impuestos diferidos (bases imponibles negativas y deducciones pendientes de compensar) solamente se reconocen en el caso de que se considere probable que la Sociedad vaya a tener en el futuro suficientes ganancias fiscales contra las que poder hacerlos efectivos.

Con ocasión de cada cierre contable, se revisan los impuestos diferidos registrados (tanto activos como pasivos) con objeto de comprobar que se mantienen vigentes, efectuándose las oportunas correcciones a los mismos, de acuerdo con los resultados de los análisis realizados.

El gasto o el ingreso por impuesto diferido se corresponde con el reconocimiento y la cancelación de los pasivos y activos por impuesto diferido, así como, en su caso, por el reconocimiento e imputación a la cuenta de pérdidas y ganancias del ingreso directamente imputado al patrimonio neto que pueda resultar de la contabilización de aquellas deducciones y otras ventajas fiscales que tengan la naturaleza económica de subvención.

4.9. Ingresos y gastos.

Los ingresos y gastos se imputan en función del criterio del devengo con independencia del momento en que se produce la corriente monetaria o financiera derivada de ellos.

No obstante, la Sociedad únicamente contabiliza los beneficios realizados a la fecha de cierre del ejercicio, en tanto que los riesgos y las pérdidas previsibles, aun siendo eventuales, se contabilizan tan pronto son conocidos.

Los ingresos por la venta de bienes o servicios se reconocen por el valor razonable de la contrapartida recibida o a recibir derivada de los mismos. Los descuentos por pronto pago, por volumen u otro tipo de descuentos, así como los intereses incorporados al nominal de los créditos, se registran como una minoración de los mismos. No obstante la Sociedad incluye los intereses incorporados a los créditos comerciales con vencimiento no superior a un año que no tienen un tipo de interés contractual, cuando el efecto de no actualizar los flujos de efectivo no es significativo.

Los descuentos concedidos a clientes se reconocen en el momento en que es probable que se van a cumplir las condiciones que determinan su concesión como una reducción de los ingresos por ventas.

4.10. Provisiones y contingencias.

No ha sido necesaria la contabilización de provisiones o contingencias por las obligaciones existentes a la fecha del balance de situación surgidas como consecuencia de sucesos pasados de los que pueden derivarse perjuicios patrimoniales para la Sociedad cuyo importe y momento de cancelación son indeterminados.

4.11. Criterios empleados para el registro y valoración de los gastos de personal.

No se ha reconocido ningún importe como provisión por retribuciones al personal a largo plazo que se calcula como la diferencia entre el valor actual de las retribuciones comprometidas y el valor razonable de los eventuales activos afectos a los compromisos con los que se liquidarán las obligaciones.

Excepto en el caso de causa justificada, las sociedades vienen obligadas a indemnizar a sus empleados cuando cesan en sus servicios.

Ante la ausencia de cualquier necesidad previsible de terminación anormal del empleo y dado que no reciben indemnizaciones aquellos empleados que se jubilan o cesan voluntariamente en sus servicios, los pagos por indemnizaciones, cuando surgen, se cargan a gastos en el momento en que se toma la decisión de efectuar el despido.

4.12. Subvenciones, donaciones y legados.

La entidad no recibe subvenciones de capital.

En 2011, ha recibido subvenciones de explotación, concedidas para la financiación de gastos específicos. Este tipo de subvenciones se imputan como ingresos del ejercicio en función de los gastos que están financiando.

4.13. Combinaciones de negocios.

No se producen este tipo de operaciones.

4.14. Negocios conjuntos.

La entidad no opera en negocios conjuntos.

4.15. Criterios empleados en transacciones entre partes vinculadas.

Las operaciones entre partes vinculadas, con independencia del grado de vinculación, se contabilizan de acuerdo con las normas generales. Los elementos objeto de las transacciones se contabilizan en el momento inicial por su valor razonable. La valoración posterior se realiza de acuerdo con lo previsto en las normas particulares de las cuentas correspondientes.

A efectos de presentación de estas Cuentas Anuales, se entiende que otra empresa forma parte del mismo grupo cuando ambas estén vinculadas por una relación de control, directa o indirecta, análoga a la prevista en el artículo 42 del Código de Comercio, o cuando las empresas estén controladas por una o varias personas físicas o jurídicas, o se hallen bajo dirección única por acuerdos o cláusulas estatutarias.

Se entiende que una empresa es asociada cuando se pueda ejercer sobre ella una influencia significativa, que se presumirá que existe si se posee al menos el 20% de los derechos de voto.

También se consideran como partes vinculadas, todas las así definidas en la Norma 15 de elaboración de las Cuentas Anuales del Plan General de Contabilidad.

Se consideran empresas del grupo, multigrupo y asociadas, todas aquellas que tengan esta consideración dentro del Grupo Corporación Empresarial Pública de Aragón (véase NOTA 1), así como otras entidades fuera de dicho grupo pero dependientes de la Comunidad Autónoma de Aragón.

5. INMOVILIZADO INTANGIBLE Y MATERIAL.

El movimiento habido en este capítulo del balance de situación adjunto es el siguiente:

	Inmovilizado Intangible	Inmovilizado Material	Total
A) SALDO INICIAL BRUTO 2010	31.382,85	42.434,35	73.817,20
(+) Adquisiciones mediante combinaciones de negocios			
(+) Aportaciones no dinerarias			
(+) Ampliaciones y mejoras			
(+) Resto de entradas	4.737,95	1.377,76	6.115,71
(-) Salidas, bajas o reducciones	-2.122,12	-34.645,06	-36.767,18
(- / +) Traspasos a/de activos no corrientes mantenidos para la venta u operaciones interrumpidas			
(- / +) Traspasos a / de otras partidas			
B) SALDO FINAL BRUTO 2010	33.998,68	9.167,05	43.165,73
C) SALDO INICIAL BRUTO 2011	33.998,68	9.167,05	43.165,73
(+) Adquisiciones mediante combinaciones de negocios			
(+) Aportaciones no dinerarias			
(+) Ampliaciones y mejoras			
(+) Resto de entradas			
(-) Salidas, bajas o reducciones			
(- / +) Traspasos a / de activos no corrientes mantenidos para la venta u operaciones interrumpidas			
(- / +) Traspasos a / de otras partidas			
D) SALDO FINAL BRUTO 2011	33.998,68	9.167,05	43.165,73
E) AMORTIZACIÓN ACUMULADA SALDO INICIAL 2010	16.319,63	37.135,42	53.455,05
(+) Dotación a la amortización 2010	4.531,42	1.411,82	5.943,24
(+) Aumentos por adquisiciones o traspasos			
(-) Disminuciones por salidas, bajas, reducciones o traspasos	-2.113,84	-34.146,51	-36.260,35
F) AMORTIZACIÓN ACUMULADA SALDO FINAL 2010	18.737,21	4.400,73	23.137,94
G) AMORTIZACIÓN ACUMULADA SALDO INICIAL 2011	18.737,21	4.400,73	23.137,94
(+) Dotación a la amortización 2011	4.427,77	1.032,63	5.460,40
(+) Aumentos por adquisiciones o traspasos			
(-) Disminuciones por salidas, bajas, reducciones o traspasos			
H) AMORTIZACIÓN ACUMULADA SALDO FINAL 2011	23.164,98	5.433,36	28.598,34
I) CORRECCIONES DE VALOR POR DETERIORO SALDO INICIAL 2010	0,00	0,00	0,00
(+) Correcciones valorativas por deterioro reconocidas en el periodo			
(-) Reversión de correcciones valorativas por deterioro			
(-) Disminuciones por salidas, bajas, reducciones o traspasos			
J) CORRECCIONES DE VALOR POR DETERIORO SALDO FINAL 2010	0,00	0,00	0,00
K) CORRECCIONES DE VALOR POR DETERIORO SALDO INICIAL 2011	0,00	0,00	0,00
(+) Correcciones valorativas por deterioro reconocidas en el periodo			
(-) Reversión de correcciones valorativas por deterioro			
(-) Disminuciones por salidas, bajas, reducciones o traspasos			
L) CORRECCIONES DE VALOR POR DETERIORO SALDO FINAL 2011	0,00	0,00	0,00
M) SALDO NETO	10.833,70	3.733,69	14.567,39

6. ACTIVOS FINANCIEROS.

a) Valor de los activos financieros, salvo inversiones en el patrimonio de empresas del grupo, multigrupo y asociadas.

La información de los instrumentos financieros del activo del balance de la Sociedad a largo plazo, clasificados por categorías es:

La Sociedad no mantiene instrumentos financieros en el activo del balance de la Sociedad a largo plazo.

La información de los instrumentos financieros del activo del balance de la Sociedad a corto plazo, sin considerar el efectivo y otros activos equivalentes, clasificados por categorías, es la que se muestra a continuación:

		CLASES							
		Instrumentos de patrimonio		Valores representativos de deuda		Créditos Derivados Otros		TOTAL	
		2011	2010	2011	2011	2011	2010	2011	2010
CATEGORÍAS	Activos a valor razonable con cambios en pérdidas y ganancias								
	Inversiones mantenidas hasta el vencimiento								
	Préstamos y partidas a cobrar					129.388,68	147.329,04	129.388,68	147.329,04
	Activos disponibles para la venta								
	Derivados de cobertura								
	TOTAL					129.388,68	147.329,04	129.388,68	147.329,04

b) Correcciones por deterioro del valor originadas por el riesgo de crédito.

Las correcciones por deterioro de valor originadas por el riesgo de crédito han ascendido a 10.708,37 euros en 2011 y cero euros en 2010.

c) Activos financieros designados a valor razonable con cambios en la cuenta de pérdidas y ganancias.

La empresa no posee activos financieros a valor razonable con cambios en la cuenta de pérdidas y ganancias.

d) Empresas del grupo, multigrupo y asociadas.

La sociedad no mantiene ninguna participación en las empresas del grupo (tampoco en 2010).

7. PASIVOS FINANCIEROS.

La Sociedad no posee en el balance, pasivos financieros largo plazo (tampoco en 2010).

La información de los instrumentos financieros del pasivo del balance de la Sociedad a corto plazo, clasificados por categorías es la siguiente:

		CLASES							
		Deudas con entidades de crédito		Obligaciones y otros valores negociables		Derivados y Otros		TOTAL	
		2011	2010	2011	2011	2011	2010	2011	2010
CATEGORÍAS	Débitos y partidas a pagar	270.754,15	226.935,08			3.187,18	35.240,47	273.941,33	262.175,55
	Pasivos a valor razonable con cambios en pérdidas y ganancias								
	Derivados de cobertura								
	TOTAL	270.754,15	226.935,08			3.187,18	35.240,47	273.941,33	262.175,55

Clasificación por vencimientos.

Las clasificaciones por vencimiento de los pasivos financieros de la Sociedad, de los importes que venzan en cada uno de los siguientes años al cierre del ejercicio 2011 y hasta su último vencimiento, se detallan en el siguiente cuadro:

	Vencimiento en años							TOTAL
	1	2	3	4	5	Más de 5		
Deudas								
Obligaciones y otros valores negociables								
Deudas con entidades de crédito	270.754,15							270.754,15
Acreeedores por arrendamiento financiero								
Derivados								
Otros pasivos financieros								
Deudas con eª grupo y asociadas								
Acreeedores comerciales no corrientes								
Acreeedores comerciales y otras cuentas a pagar								
Proveedores								
Proveedores, eª del grupo y asociadas								
Acreeedores varios	3.187,18							3.187,18
Personal								
Anticipos de clientes								
Deuda con características especiales								
TOTAL	273.941,33							273.941,33

Información sobre las cuentas de crédito con entidades financieras:

Cuentas de crédito	Límite concedido	Dispuesto	Disponible
31-12-11	275.000,00	270.754,15	4.245,85
31-12-10	275.000,00	226.935,08	48.064,92

8. FONDOS PROPIOS.

El capital social asciende a 172.719,82 euros nominales y tiene la composición siguiente:

Acciones			
Clases	Número	Valor Nominal	Total
Series			
A	57.382	3,01 €	172.719,82

Las participaciones iguales o mayores al 10%, son:

- 53,5 % poseído por CORPORACION EMPRESARIAL PÚBLICA DE ARAGON, S.L.U.

Disponibilidad de reservas:

- Reserva Legal: De acuerdo con lo dispuesto en la legislación vigente, las sociedades estarán obligadas a destinar un 10 % de sus beneficios a la constitución de un fondo de reserva que alcanzará la quinta parte del capital. Esta reserva podrá ser utilizada para cubrir, en su caso, el saldo deudor de la cuenta de pérdidas y ganancias, y deberá reponerse cuando descienda del nivel indicado.
- El resto de reservas son de libre disposición.

Durante el ejercicio, la Sociedad no ha realizado ningún negocio con acciones propias.

9. SITUACIÓN FISCAL.

Impuesto de Sociedades.

Las diferencias entre el importe neto de los ingresos y gastos del ejercicio y la base imponible (resultado fiscal) del ejercicio, se muestra en la siguiente tabla:

Saldo de ingresos y gastos del ejercicio	Ejercicio 2011		Ejercicio 2010	
	Aumentos	Disminuciones	Aumentos	Disminuciones
	5.458,89		8.896,71	
Impuesto sobre sociedades				
Diferencias permanentes				
Diferencias temporarias:				
- con origen en el ejercicio				
- con origen en ejercicios anteriores				
Compensación de bases imponibles negativas de ejercicios anteriores		-5.458,89		-8.896,71
Base imponible (resultado fiscal)		0,00		0,00

La Sociedad no ha registrado en el balance adjunto el correspondiente activo por impuesto diferido de las diferencias temporarias deducibles, bases imponibles negativas y otros créditos fiscales, cuyo detalle es el siguiente:

1.- **BASES IMPONIBLES NEGATIVAS:**

AÑO GENERACION	IMPORTE	APLICADO	PENDIENTE	AÑO LIMITE
2007	79.834,46	55.219,52	24.614,94	2022

2.- **DEDUCCIONES Y BONIFICACIONES:**

CONCEPTO	AÑO GENERACION	IMPORTE	APLICADO	PENDIENTE	Año Limite
Inversiones tecnológicas	2007	290,16	0,00	290,16	2017
Gastos de F.P.	2007	392,00	0,00	392,00	2017

La liquidación del impuesto es la siguiente:

	Ejercicio 2011	Ejercicio 2010
BASE IMPONIBLE	0,00	0,00
IMPUESTO DEVENGADO	0,00	0,00
- Menor impuesto a pagar por retenciones	-15,57	-21,92
IMPORTE A DEVOLVER	-15,57	-21,92

Los ejercicios abiertos a inspección comprenden los cuatro últimos ejercicios por todos los impuestos. Las declaraciones de impuestos no pueden considerarse definitivas hasta su prescripción o su aceptación por las autoridades fiscales y con independencia de que la legislación fiscal es susceptible a interpretaciones. Los Administradores estiman que cualquier pasivo fiscal adicional que pudiera ponerse de manifiesto, como consecuencia de una eventual inspección, no tendrá un efecto significativo en las cuentas anuales tomadas en su conjunto.

10. INGRESOS Y GASTOS.

El detalle de la cuenta de pérdidas y ganancias adjunta es el siguiente:

Detalle de la cuenta de pérdidas y ganancias	Ejercicio 2011	Ejercicio 2010
1. Consumo de mercaderías		
a) Compras, netas de devoluciones y cualquier descuento, de		
- nacionales		
- adquisiciones intracomunitarias		
- importaciones		
b) Variación de existencias		
2. Consumo de materias primas y otras materias consumibles		
a) Compras, netas de devoluciones y cualquier descuento, de las cuales:		
- nacionales		
- adquisiciones intracomunitarias		
- importaciones		
b) Variación de existencias		
3. Cargas sociales:	17.885,22	17.940,41
a) Seguridad Social a cargo de la empresa	17.885,22	17.940,41
b) Aportaciones y dotaciones para pensiones		
c) Otras cargas sociales		
4. Otros gastos de explotación:	277.989,46	275.187,22
a) Servicios exteriores	266.171,77	275.187,22
b) Tributos	1.109,32	
c) Pérdidas, deterioro y variación de provisiones por operaciones comerciales	10.708,37	
d) Otros gastos de gestión corriente		
5. Venta de bienes y prestación de servicios producidos por permuta de bienes no monetarios y servicios		
6. Resultados originados fuera de la actividad normal de la empresa incluidos en "otros resultados"		

11. SUBVENCIONES, DONACIONES Y LEGADOS.

El importe y características de las subvenciones, donaciones y legados recibidos imputados en la cuenta de pérdidas y ganancias se desglosan en el siguiente cuadro:

Subvenciones, donaciones y legados recibidos	Ejercicio 2011	Ejercicio 2010
Que aparecen en el patrimonio neto del balance	0,00	0,00
Imputados en la cuenta de pérdidas y ganancias	300.000,00	300.000,00

Las subvenciones recibidas son procedentes del GOBIERNO DE ARAGON, Departamento de Industria, Comercio y Turismo.

La Sociedad viene cumpliendo los requisitos legales exigidos para la obtención y mantenimiento de tales subvenciones.

12. OPERACIONES CON PARTES VINCULADAS.

A los efectos de estas Cuentas Anuales, se consideran partes vinculadas las siguientes:

- 1) Las empresas del Grupo Corporación Empresarial Pública de Aragón, y en particular Fomento y Desarrollo del Valle de Benasque, S.A., Nieve de Teruel, S.A., Panticosa Turística, S.A. y Formigal, S.A.
- 2) El resto de entidades que poseen acciones en el capital de la Sociedad.
- 3) El Gobierno de Aragón.
- 4) Los miembros del Consejo de Administración y el personal de Alta Dirección (gerente de la sociedad).

Transacciones con partes vinculadas:

	Ejercicio 2011	Ejercicio 2010
Prestaciones de servicios	64.008,25	64.008,25
Servicios recibidos	33.169,58	38.739,22
Subvenciones recibidas	300.000,00	300.000,00
Remuneración alta dirección	34.380,24	39.874,22

Saldos con partes vinculadas:

	Ejercicio 2011	Ejercicio 2010
Clientes, e ^a del grupo	124.286,59	130.377,67
Acreeedores, e ^a del grupo	-124,50	-13.411,75
H.P. deudor por subvenciones	300.000,00	245.980,59

No existen acuerdos sobre licencias, acuerdos de financiación, compromisos en firme por opciones de compra o de venta, acuerdo de reparto de costes en relación con la producción de bienes y servicios que serán utilizados por varias partes vinculadas, acuerdos de gestión de tesorería y acuerdos de condonación de deudas y prescripción de las mismas, con ninguna de las empresas del grupo.

La sociedad no tiene concedidos anticipos o créditos al Consejo de Administración, ni tampoco ha adquirido compromisos con el mismo en materias de pensiones o premios de jubilación, seguros de vida o indemnizaciones especiales.

En cumplimiento de lo establecido en el Texto Refundido de la Ley de Sociedades de Capital, aprobada por el Real Decreto Legislativo 1/2010, de 2 de julio, en su artículo 229, con el fin de reforzar la transparencia, se señala que ningún miembro del Consejo de Administración ni personas vinculadas a los mismos ostenta participaciones en el capital, ni realizan por cuenta ajena o propia actividades con el mismo, análogo o complementario género de actividad que la desarrollada por la Sociedad, excepto los siguientes Consejeros que desempeñan los cargos y ostentan las participaciones que se describen a continuación:

Consejero	Empresa	Objeto social	Participación	Cargo	Otras
Manuel Guedea	Viajes Aragón Esquí, S.L.U.	Agencia de viajes	0%	Presidente	--
	ARASER-SERVICIOS MONTAÑAS DE ARAGÓN, S.L.U.	Promoción y fomento de las actividades y servicios turísticos complementarios y el de sus zonas de influencia como destino turístico integral	0%	Presidente	--
José Carlos Esponera	Viajes Aragón Esquí, S.L.U.	Agencia de viajes	0%	Vocal	
Ignacio García	ARASER-SERVICIOS MONTAÑAS DE ARAGÓN, S.L.U.	Promoción y fomento de las actividades y servicios turísticos complementarios y el de sus zonas de influencia como destino turístico Integral	0%	Vocal	--
Encarna Estremera	Sociedad de Promoción y gestión del turismo aragonés, S.A.U.	Promoción turística de Aragón	0%	Vocal	Secretaría Consejo
Jesús Santacruz	Estación Invernal del valle de Astún, S.A.	Estación de esquí	0,041% directa 0,583% indirecta	Consejero	Apoderado
	Hoteles y servicios valle Astún, S.A.	Hostelería	0,001% directa 0,583% indirecta	Consejero	Apoderado
	Astún Ski Travel, S.L.U.	Agencia de viajes	0,610% indirecta	Consejero	Apoderado
Francisco Bono	Nieve de Aragón, S.A.	Promoción turística y deportiva de la nieve en la montaña	0%	Presidente	--
	Reservas de Servicios del Turismo de Aragón	Reserva de servicios turísticos	0%	Presidente	--
	Aeronáutica de los Pirineos, S.A.	Explotación integral de aeropuertos y explotación turística	0%	Presidente	--
	Gestira turística de San Juan de la Peña, S.A.	Explotación y gestión turística	0%	Presidente	--
	Sociedad de Promoción y gestión del turismo aragonés, S.A.U.	Promoción turística de Aragón	0%	Presidente	--

13. OTRA INFORMACIÓN.

Número medio de personas empleadas en el curso del ejercicio, expresado por categorías:

Categoría	Nº medio 2011
Consejeros	11,05
Oficial de 2ª Administrat.	1,00
Directora	0,92
	12,97

En 2010:

Categoría	Nº medio 2010
Consejeros	11,00
Oficial de 2ª Administrat.	1,00
Directora	1,00
	13,00

No hay operaciones ni propósitos de negocio que no figuren en balance y sobre los que no se haya incorporado información en otra nota de la memoria.

14. INFORMACIÓN SOBRE DERECHOS DE EMISIÓN DE GASES DE EFECTO INVERNADERO.

Al cierre del ejercicio, la Sociedad no dispone de derechos de emisión de gases de efecto invernadero en el periodo de vigencia del Plan Nacional de asignación y su distribución anual, por lo que en su Balance no ha reflejado ningún importe de valoración de los mencionados derechos, ni ha registrado en su cuenta de pérdidas y ganancias importe alguno de gastos e ingresos por este concepto. Igualmente, no ha percibido subvenciones por derechos de emisión, ni existen contingencias relacionadas con sanciones o medidas de carácter provisional, en los términos previstos en la Ley 1/2005, de 9 de marzo, por la que se regula el régimen de comercio de los derechos de emisión de gases de efecto invernadero.

15. INFORMACIÓN SOBRE MEDIO AMBIENTE.

El Balance de Situación y la Cuenta de Pérdidas y Ganancias no recogen ingresos o gastos, ni activos o pasivos relativos a actividades medioambientales. La Sociedad viene cumpliendo con la regulación medioambiental que le resulta de aplicación y estima que no existen responsabilidades medioambientales que supongan contingencias significativas.

16. INFORMACIÓN SOBRE LOS APLAZAMIENTOS DE PAGO EFECTUADOS A PROVEEDORES.

Esta nota recoge la "Información sobre los aplazamientos de pago efectuados a proveedores. Disposición adicional tercera, Deber de Información de la Ley 15/2010, de 5 de julio", de acuerdo a la Resolución de 29 de diciembre de 2010, del Instituto de Contabilidad y Auditoría de Cuentas, sobre la información a incorporar en la memoria de las cuentas anuales en relación con los aplazamientos de pago a proveedores en operaciones comerciales.

	Pagos realizados y pendientes de pago en la fecha de cierre del balance		
	Año 2011		Año 2010
	Importe	%	
Dentro del plazo máximo legal	249.829,17 €	77%	-
Resto	74.602,92 €	23%	-
Total pagos del ejercicio	324.432,09 €	100%	-
PMPE (días) de pagos	89 días		-
Aplazamientos que a la fecha de cierre sobrepasan el plazo máximo legal	3.186,00 €	-	0,00

FORMULACIÓN DE LAS CUENTAS ANUALES

Reunidos los Administradores de la Sociedad NIEVE DE ARAGÓN S.A. en fecha 29 de Febrero de 2012 y en cumplimiento de los requisitos establecidos en los artículos 171.2 del texto refundido de la Ley de Sociedades Anónimas y del artículo 37 del Código de Comercio, proceden a formular las cuentas anuales del ejercicio comprendido entre el 1 de Enero de 2011 y el 31 de Diciembre de 2011 las cuales vienen constituidas por los documentos anexos que preceden a este escrito:

- a) Balances de Situación al 31 de Diciembre de 2011 y 2010.
- b) Cuentas de pérdidas y ganancias correspondientes a los ejercicios anuales terminados al 31 de Diciembre de 2011 y 2010.
- c) Estado de cambios en el Patrimonio Neto correspondientes a los ejercicios anuales terminados al 31 de Diciembre de 2011 y 2010.
- c) Memoria de las cuentas anuales del ejercicio anual terminado el 31 de Diciembre de 2011 (nº de páginas: once a la treinta y dos).

FIRMANTES:
EL PRESIDENTE



D. FRANCISCO BONO RÍOS

Y VOCALES:



D. GONZALO LAPETRA LÓPEZ



D. EDUARDO ROLDÁN OSÉS



D. IGNACIO GARCÍA




D. JOSÉ LUIS DEL VALLE VILLAR

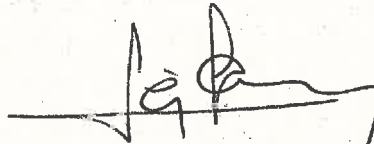


D. JORGE LLANAS

EL SECRETARIO



DÑA. ENCARNACIÓN ESTREMER GIMÉNEZ



D. JESÚS SANTACRUZ GUAJARDO



D. JOSÉ CARLOS ESPONERA



D. MANUEL GUEDEA



D. PEDRO MARCO



DÑA. LORENA SÁNCHEZ

Informe	LIQUIDACIÓN PRESUPUESTOS AÑO 2011-CUENTA DE PÉRDIDAS Y GANANCIAS	EEFF
Empresa	AVALIA ARAGON, S.G.R.	31-12-11

LIQUIDACIÓN PRESUPUESTO DE EXPLOTACION CUENTA DE PÉRDIDAS Y GANANCIAS	AÑO 2011
A) Operaciones Continuas	
1. Importe neto de la cifra de negocios.	935.377,58
a) Ventas	877.903,96
b) Prestaciones de servicios	57.473,62
2. Variación de existencias de productos terminados y en curso de fabricación.	0,00
3. Trabajos realizados por la empresa para su activo.	0,00
4. Aprovisionamientos.	0,00
a) Consumo de mercaderías.	0,00
b) Consumo de materias primas y otras materias consumibles.	0,00
c) Trabajos realizados por otras empresas.	0,00
d) Deterioro de mercaderías, materias primas y otros aprovisionamientos.	0,00
5. Otros ingresos de explotación.	128.117,52
a) Ingresos accesorios y otros de gestión corriente.	123.117,52
b) Subvenciones de explotación incorporadas al resultado del ejercicio.	5.000,00
6. Gastos de personal.	-772.936,83
a) Sueldos, salarios y asimilados.	-632.452,44
b) Cargas sociales.	-140.484,39
c) Provisiones.	0,00
7. Otros gastos de explotación.	-1.435.821,19
a) Servicios exteriores.	-513.082,77
b) Tributos.	-9.470,11
c) Pérdidas, deterioro y variación de provisiones por operaciones comerciales.	-913.268,31
d) Otros gastos de gestión corriente.	0,00
8. Amortización de inmovilizado.	-49.923,26
a) Amortización del inmovilizado intangible	-844,32
b) Amortización del inmovilizado material	-49.078,94
c) Amortización de las inversiones inmobiliarias	0,00
9. Imputación de subvenciones de inmovilizado no financiero y otras.	978.715,76
10. Excesos de provisiones.	0,00
11. Deterioro y resultado por enajenaciones del inmovilizado.	-51.320,96
a) Deterioros y pérdidas.	-54.749,58
Del inmovilizado intangible	0,00
Del inmovilizado material	-54.749,58
De las inversiones financieras	0,00
b) Resultados por enajenaciones y otras..	3.428,62
Del inmovilizado intangible	-216,98
Del inmovilizado material	3.645,60
De las inversiones financieras	0,00
11a. Otros resultados	113,77
Gastos excepcionales	0,00
Ingresos excepcionales	113,77
A.1) RESULTADO DE EXPLOTACION (1+2+3+4+5+6+7+8+9+10+11+11a)	-267.677,61
12. Ingresos financieros.	571.814,94
a) De participaciones en instrumentos de patrimonio.	9.483,19
a1) En empresas del grupo y asociadas	0,00
a2) En terceros	9.483,19
b) De valores negociables y otros instrumentos financieros.	562.331,75
b1) De empresas del grupo y asociadas	0,00
b2) De terceros	562.331,75
13. Gastos financieros.	0,00
a) Por deudas con empresas del grupo y asociadas.	0,00
b) Por deudas con terceros.	0,00
c) Por actualización de provisiones.	0,00
14. Variación de valor razonable en instrumentos financiero.	0,00
a) Cartera de negociación y otros	0,00
b) Imputación al rdo del ejercicio por activos financieros disponibles para la venta	0,00
15. Diferencias de cambio.	0,00
16. Deterioro y resultado por enajenaciones de instrumentos financieros.	0,00
a) Deterioros y pérdidas.	0,00
b) Resultados por enajenaciones y otras	0,00
17. Incorporación al activo de gastos financieros	0,00
A.2) RESULTADO FINANCIERO (12+13+14+15+16).	571.814,94
A.3) RESULTADO ANTES DE IMPUESTOS (A.1+A.2)	304.137,33
17. Impuestos sobre beneficios.	0,00
A.4) RESULTADO DEL EJERCICIO PROCEDENTE DE OPERACIONES CONTINUADAS (A.3+17)	304.137,33
B) OPERACIONES INTERRUMPIDAS	
18. Resultado del ejercicio procedente de operaciones interrumpidas neto de impuestos	0,00
A.5) RESULTADO DEL EJERCICIO (A.4+18)	304.137,33

Informe	LIQUIDACIÓN PRESUPUESTOS AÑO 2011-ESTADO DE FLUJOS DE EFECTIVO	EEFF
Empresa	AVALIA ARAGON, S.G.R.	31-12-11

ESTADO DE FLUJOS DE EFECTIVO CORRESPONDIENTE AL EJERCICIO TERMINADO		2011
A) FLUJOS DE EFECTIVO DE LAS ACTIVIDADES DE EXPLOTACIÓN		
1. Resultado del ejercicio antes de impuestos.		304.137,33
2. Ajustes del resultado.		-525.320,30
a) Amortización del inmovilizado (+).		49.923,26
b) Correcciones valorativas por deterioro (+/-).		0,00
c) Variación de provisiones (+/-).		2.370.724,41
d) Imputación de subvenciones (-)		-2.370.724,41
e) Resultados por bajas y enajenaciones del inmovilizado (+/-).		0,00
f) Resultados por bajas y enajenaciones de instrumentos financieros (+/-)		-3.428,62
g) Ingresos financieros (-).		-571.814,94
h) Gastos financieros (+).		0,00
i) Diferencias de cambio (+/-).		0,00
j) Variación de valor razonable en instrumentos financieros (+/-).		0,00
k) Otros ingresos y gastos (+/-).		0,00
3. Cambios en el capital corriente.		-2.482.579,44
a) Existencias (+/-).		0,00
b) Deudores y otras cuentas a cobrar (+/-).		-2.679.459,36
c) Otros activos corrientes (+/-).		-6.923,45
d) Acreedores y otras cuentas a pagar (+/-).		203.803,37
e) Otros pasivos corrientes (+/-).		0,00
f) Otros activos y pasivos no corrientes (+/-).		0,00
4. Otros flujos de efectivo de las actividades de explotación.		508.704,97
a) Pagos de intereses (-).		0,00
b) Cobros de dividendos (+).		0,00
c) Cobros de intereses (+).		548.165,40
d) Cobros (pagos) por impuestos sobre beneficios (+/-)		0,00
e) Otros pagos (cobros) (+/-)		-39.460,43
5. Flujos de efectivo de las actividades de explotación (+/-1+/-2+/-3+/-4)		-2.195.057,44
B) FLUJOS DE EFECTIVO DE LAS ACTIVIDADES DE INVERSIÓN		
6. Pagos por inversiones (-).		-15.000.969,91
a) Empresas del grupo y asociadas.		0,00
b) Inmovilizado intangible.		0,00
c) Inmovilizado material.		0,00
d) Inversiones inmobiliarias.		0,00
e) Otros activos financieros.		-14.509.073,09
f) Activos no corrientes mantenidos para venta.		-475.146,86
g) Otros activos.		-16.749,96
7. Cobros por desinversiones (+).		16.242.883,91
a) Empresas del grupo y asociadas.		0,00
b) Inmovilizado intangible.		0,00
c) Inmovilizado material.		2.023,73
d) Inversiones inmobiliarias.		0,00
e) Otros activos financieros.		16.066.714,40
f) Activos no corrientes mantenidos para venta.		174.145,78
g) Otros activos.		0,00
8. Flujos de efectivo de las actividades de inversión (7-6)		1.241.914,00
C) FLUJOS DE EFECTIVO DE LAS ACTIVIDADES DE FINANCIACIÓN		
9. Cobros y pagos por instrumentos de patrimonio.		132.474,48
a) Emisión de instrumentos de patrimonio (+).		132.474,48
b) Amortización de instrumentos de patrimonio (-)		0,00
c) Adquisición de instrumentos de patrimonio propio (-).		0,00
d) Enajenación de instrumentos de patrimonio propio (+).		0,00
e) Subvenciones, donaciones y legados recibidos (+).		0,00
10. Cobros y pagos por instrumentos de pasivo financiero.		0,00
a) Emisión		0,00
1. Obligaciones y otros valores negociables (+).		0,00
2. Deudas con entidades de crédito (+).		0,00
3. Deudas con empresas del grupo y asociadas (+).		0,00
4. Otras deudas(+).		0,00
b) Devolución y amortización de		0,00
1. Obligaciones y otros valores negociables (-).		0,00
2. Deudas con entidades de crédito (-).		0,00
3. Deudas con empresas del grupo y asociadas (-).		0,00
4. Otras deudas (-).		0,00
11. Pagos por dividendos y remuneraciones de otros instrumentos de patrimonio		0,00
a) Dividendos (-).		0,00
b) Remuneración de otros instrumentos de patrimonio (-).		0,00
12. Flujos de efectivo de las actividades de financiación (+/-9+/-10-11)		132.474,48
D) Efecto de las variaciones de los tipos de cambio		0,00
E) AUMENTO/DISMINUCIÓN NETA DEL EFECTIVO O EQUIVALENTES (+/-5+/-8+/-12+/-D)		-820.668,96
Efectivo o equivalentes al comienzo del ejercicio.		1.455.951,36
Efectivo o equivalentes al final del ejercicio.		635.282,40

Informe	LIQUIDACIÓN PRESUPUESTOS AÑO 2011-BALANCE SITUACIÓN	EEFF
Empresa	AVALIA ARAGON, S.G.R.	31-12-11

BALANCE DE SITUACION	
ACTIVO NO CORRIENTE	5.687.150,44
I. Inmovilizado intangible.	463,57
1. Investigación y Desarrollo	0,00
2. Concesiones	0,00
3. Patentes, licencias, marcas y similares	0,00
4. Fondo de comercio	0,00
5. Aplicaciones informáticas	463,57
6. Otro inmovilizado intangible	0,00
7. Anticipos	0,00
II. Inmovilizado material	169.202,67
1. Terrenos	0,00
2. Construcciones	0,00
3. Instalaciones técnicas, maquinaria, utillaje, mobiliario y otro inmovilizado material	169.202,67
4. Inmovilizado en curso	0,00
5. Anticipos	0,00
III. Inversiones inmobiliarias.	820.386,27
1. Terrenos	675.377,23
2. Construcciones	145.009,04
IV. Inversiones en empresas del grupo y asociadas a largo plazo.	0,00
1. Instrumentos de patrimonio	0,00
2. Créditos a empresas	0,00
3. Valores representativos de deuda	0,00
4. Derivados	0,00
5. Otros activos financieros	0,00
V. Inversiones financieras a largo plazo.	4.697.097,93
1. Instrumentos de patrimonio	327.292,46
2. Créditos a empresas	13.937,67
3. Valores representativos de deuda	4.338.617,37
4. Derivados	0,00
5. Otros activos financieros	17.250,43
VI. Activos por impuesto diferido.	0,00
VIII. Deudas comerciales no corrientes	0,00
1. Deudores comerciales no corrientes	0,00
2. Deudores comerciales no corrientes, empresas del grupo	0,00
ACTIVO CORRIENTE	16.075.637,62
I. Activos no corrientes mantenidos para la venta.	432.768,31
1. Inmovilizado	478.512,64
Terrenos	478.512,64
Resto de Inmovilizado	0,00
2. Inversiones financieras	0,00
3. Existencias y otros activos	-45.744,33
II. Existencias.	0,00
1. Comerciales	0,00
2. Materias primas y otros aprovisionamientos	0,00
3. Productos en curso	0,00
4. Productos terminados	0,00
5. Subproductos, residuos y materiales recuperados	0,00
6. Anticipos a proveedores	0,00
III. Deudores comerciales y otras cuentas a cobrar.	5.612.248,69
1. Clientes por ventas y prestaciones de servicios	2.752.037,42
2. Clientes empresas del grupo y asociadas.	0,00
3. Deudores Varios	2.740.426,81
4. Personal	16.749,96
5. Activos por impuesto corriente	101.651,53
6. Otros créditos con las Administraciones Públicas	1.382,97
7. Accionistas (socios) por desembolsos exigidos	0,00
IV. Inversiones en empresas del grupo y asociadas a corto plazo.	0,00
1. Instrumentos de patrimonio	0,00
2. Créditos a empresas	0,00
3. Valores representativos de deuda	0,00
4. Derivados	0,00
5. Otros activos financieros	0,00
V. Inversiones financieras a corto plazo.	9.385.412,42
1. Instrumentos de patrimonio	6.010,12
2. Créditos a empresas	0,00
3. Valores representativos de deuda	79.402,30
4. Derivados	0,00
5. Otros activos financieros	9.300.000,00
VI. Periodificaciones a corto plazo.	9.925,80
VII. Efectivo y otros activos líquidos equivalentes.	635.282,40
1. Tesorería	635.282,40
2. Otros activos líquidos equivalentes	0,00
TOTAL ACTIVO	21.762.788,06

Informe	LIQUIDACIÓN PRESUPUESTOS AÑO 2011-BALANCE SITUACIÓN	EEFF
Empresa	AVALIA ARAGON, S.G.R.	31-12-11

BALANCE DE SITUACION		
PATRIMONIO NETO		14.385.345,61
A-1) Fondos propios.		9.252.850,47
I. Capital		11.445.813,84
1. <i>Capital escriturado</i>		11.445.813,84
2. <i>(Capital no exigido)</i>		0,00
II. Prima de emisión.		0,00
III. Reservas.		105.081,88
1. <i>Legal y estatutarias</i>		0,00
2. <i>Otras reservas</i>		105.081,88
IV. (Acciones y participaciones en patrimonio propias).		0,00
V. Resultado de ejercicios anteriores.		-2.602.182,58
1. <i>Remanente</i>		0,00
2. <i>(Resultados negativos de ejercicios anteriores)</i>		-2.602.182,58
VI. Otras aportaciones de socios.		0,00
VII. Resultado de ejercicio		304.137,33
VIII. (Dividendo a cuenta).		0,00
IX. Otros instrumentos de patrimonio neto.		0,00
A.2) Ajustes por cambio de valor.		0,00
I. Activos financieros disponible para la venta		0,00
II. Operaciones de cobertura		0,00
III. Otros		0,00
A.3) Subvenciones, donaciones y legados recibidos.		0,00
A.4) Fondo de provisiones técnicas		5.132.495,14
PASIVO NO CORRIENTE		6.956.158,15
I. Provisiones a largo plazo		4.520.172,96
1. <i>Obligaciones por prestaciones a largo plazo al personal</i>		0,00
2. <i>Provisión por desmantelamiento, retiro o rehabilitación del inmovilizado</i>		0,00
3. <i>Otras provisiones</i>		4.520.172,96
II. Deudas a largo plazo.		103.845,00
1. <i>Obligaciones y otros valores negociables</i>		0,00
2. <i>Deudas con entidades de crédito.</i>		0,00
3. <i>Acreeedores por arrendamiento financiero.</i>		0,00
4. <i>Derivados</i>		0,00
5. <i>Otros pasivos financieros</i>		103.845,00
III. Deudas con empresas del grupo y asociadas a largo plazo.		0,00
IV. Pasivos por impuesto diferido.		0,00
V. Periodificaciones a largo plazo.		2.332.140,19
PASIVO CORRIENTE		421.284,30
I. Pasivos vinculados con activos no corrientes mantenidos para la venta.		0,00
II. Provisiones a corto plazo.		0,00
1. <i>Provisiones por retribuciones al personal</i>		0,00
2. <i>Provisiones por desmantelamiento, retiro o rehabilitación del inmovilizado</i>		0,00
3. <i>Otras provisiones</i>		0,00
III. Deudas a corto plazo.		218.387,37
1. <i>Obligaciones y otros valores negociables</i>		0,00
2. <i>Deudas con entidades de crédito.</i>		0,00
3. <i>Acreeedores por arrendamiento financiero.</i>		0,00
4. <i>Derivados</i>		0,00
5. <i>Otros pasivos financieros</i>		218.387,37
IV. Deudas con empresas del grupo y asociadas a corto plazo.		0,00
V. Acreeedores comerciales y otras cuentas a pagar.		202.896,93
1. <i>Proveedores</i>		594,89
2. <i>Proveedores empresas del grupo y asociadas</i>		0,00
3. <i>Acreeedores varios</i>		129.017,71
4. <i>Personal (remuneraciones pendientes de pago)</i>		0,00
5. <i>Pasivos por impuesto corriente</i>		0,00
6. <i>Otras deudas con las Administraciones Públicas</i>		73.284,33
7. <i>Anticipos de clientes</i>		0,00
VI. Periodificaciones a corto plazo		0,00
TOTAL PATRIMONIO NETO Y PASIVO		21.762.788,06

AVALIA ARAGON, S.G.R.

SUBVENCIONES Y TRANSFERENCIAS CONCEDIDAS

Corrientes

Entidad de destino	Importe	Descripción

Capital

Entidad de destino	Importe	Descripción

SUBVENCIONES Y TRANSFERENCIAS RECIBIDAS

Corrientes

Entidad concedente	Importe	Descripción
TOTAL	-	-

Capital

Entidad de concedente	Importe	Descripción
Ayto. Ejea de los Caballeros	5.000,00	Convenio formalización operaciones

AVALIA ARAGON, S.G.R.**COMPOSICION DEL CAPITAL SOCIAL DE LA ENTIDAD**

Entidad	Importe	%
Socios partícipes	1.406.700	12,29%
Socios protectores	10.039.114	87,71%
TOTAL	11.445.813,84	100%

COMPOSICIÓN DEL CONSEJO DE ADMINISTRACIÓN

Apellidos y Nombre	Entidad que representa
José Maria Bescós Ramón	Corporación Empresarial Pública de Aragón
Pablo Martin Retortillo Leguina	Socios Partícipes - Alosa
Javier Arilla Leza	Corporación Empresarial Pública de Aragón
José María García López	Corporación Empresarial Pública de Aragón
Jorge Escario martínez	Corporación Empresarial Pública de Aragón
Gema Gareta Navarro	Corporación Empresarial Pública de Aragón
Laura Moreno Casado	Corporación Empresarial Pública de Aragón
Eva Pardos Martinez	Corporación Empresarial Pública de Aragón

